

電源ON

青色LED点滅



3秒

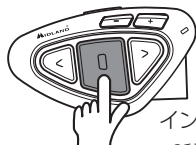
電源OFF

赤色LED点滅



3秒

モードを切り替える



3秒

フォーン

インターカム → FMラジオ

※3秒押しごとに切り替わります。
※フォーンモードとインターカムモードは、携帯電話、またはインカム等を登録した時に現れます。

グループ通話モード



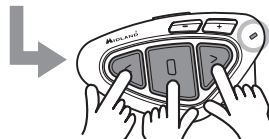
3秒

※どのモードからも移行が可能(インカム通話時を除く)
※フォワードキー又はバックワードキーにインカム登録(ペアリング情報)が無いとグループ通話モード切り替えができません。

インターカム通話する場合

※ツインパックは、ご購入後、ペアリングすることなくご使用できます。

インターカムモード



1クリック
(登録したボタン)

赤色/青色
LED点滅
(紫色に点滅)

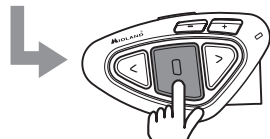


または
話す
“もしもし!”

※ミドルボタンに登録した相手呼び出します。
(ボイスアクティベーション機能がONの場合)

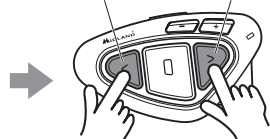
FMラジオを聞く

FMラジオモード



1クリック
ON/OFF

スキャンアップ スキャンダウン



1クリック

※受信可能なFM局を探します。

電話を受ける



話す
“もしもし!”

または



1クリック

電話をかける

フォーンモード



スマートフォン 携帯電話
発信する

または



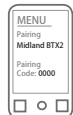
3秒 ※携帯電話のリダイヤル機能を使用します。

電話を切る



1クリック

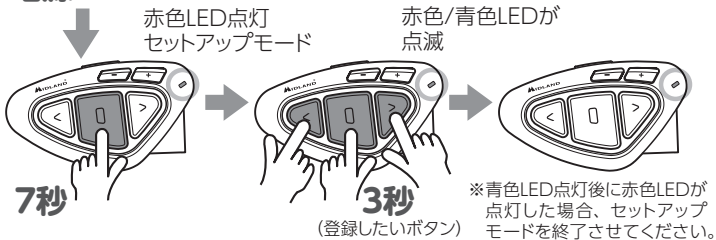
または



スマートフォン
携帯電話
電話を切る

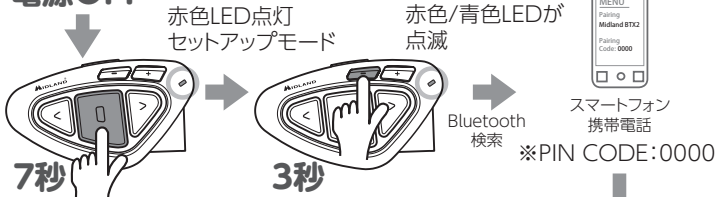
ペアリング (Intercom)

電源OFF



ペアリング (スマートフォン・携帯電話)

電源OFF



セットアップモードの終了



2クリック
セットアップモード終了

聞きながら話す

※○ボタンに登録された機器は、バックグラウンドで音楽やナビをインカム通話と同時に聴く事が可能です。



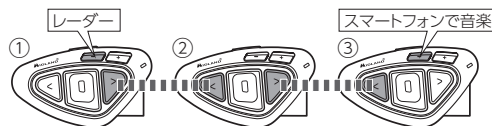
プライベートモード

○ボタンに登録された機器の音声が入通話中でも個別に聞こえます。

パブリックモード

○ボタンに登録された機器の音声が入通話者とシェアできます。(モノラル音声のみ対応)

※3秒押しごとに切り替わります。



プライベートモード

例：3人でグループ通話が可能

①のインカムがレーダーをバックグラウンドで③のインカムがスマートフォンの音楽をバックグラウンドで再生しながら会話が可能です。

パブリックモード

例：3人でグループ通話が可能

①のインカムの設定をパブリックモードにすると、③のインカムは自分のスマートフォン、2人の声、①のレーダーが聞こえます。

ペアリング情報のリセット

電源OFF

