

BT R1

ADVANCED

ポケットマニュアル



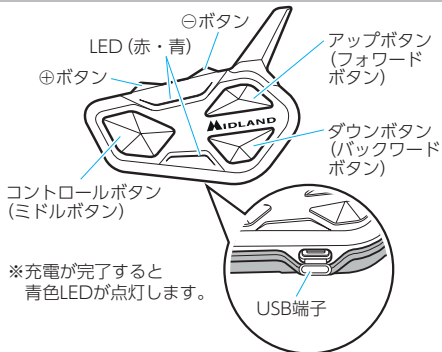
設定はアプリにお任せ



MIDLAND[®]
MOVING COMMUNICATION

はじめに

各部の名前



操作概要

ボタン操作



X秒間押す



X回押す

音声ガイド



音声案内



案内メロディ

LED



青色LED
点滅



青色/赤色
LED点滅



緑色/青色
LED点滅



青色LED
点灯



赤色LED
点滅



紫色LED
点滅



緑色/赤色
点滅

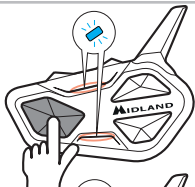


赤色LED
点灯

電源

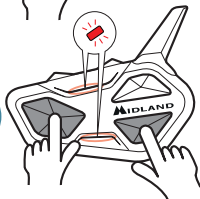
電源ON

3"



電源OFF

3"



ペアリング

スマートフォンの音楽を聴いてみよう

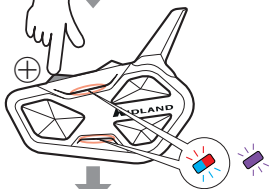
電源OFF



7"



3"



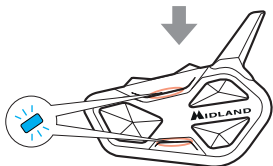
Bluetooth検索

Bluetooth検索

- ※PIN CODEを要求された場合は(0000)を入力してください。
- ※「MIDLAND BTR1」を選択してください。



スマートフォン
携帯電話



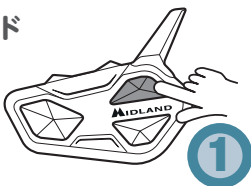
コントロールボタンを押して音楽を再生

※再生しない場合はスマートフォンなどのBluetoothデバイス側から操作してください。

音声認識機能を使ってみよう

例)Siriを使ってみよう

フーンモード



Siri等の音声認識を起動します。

※携帯電話の仕様によっては動作しない場合があります。

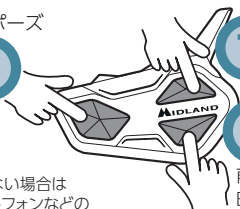
『近くのガソリンスタンドは?』
など



音楽再生中の操作

再生／ポーズ

①



①

次の曲へ

①

前の曲または、
曲の先頭へ

※再生しない場合は
スマートフォンなどの
Bluetoothデバイス側
から操作してください。

※音楽を聴いている最中に着信があったりインターカム呼出されたりした場合は、音楽再生が中断されます。

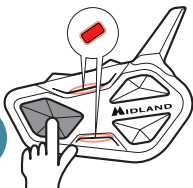
Bluetooth® インカムのペアリング

電源OFF

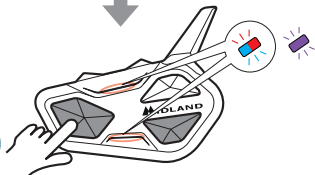
2台のBT R1 ADVANCEDをペアリング
される際の操作です。2台とも以下の
操作を行ってください。



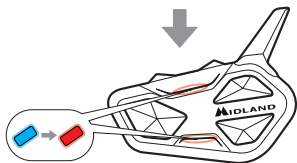
7"



3"



(登録したいいずれかのボタン)

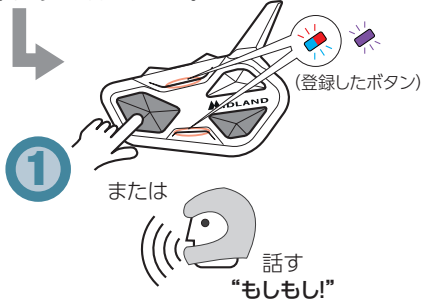


※青色LED点灯後に赤色LEDが点灯した場合、セットアップモードを終了させてください。



インターカム通話する場合

インターカムモード



※ツインパックは、ご購入後、ペアリングすることなくご使用できます。

※コントロールボタンに登録した相手呼び出します。
(ボイスアクティベーション機能がONの場合)

電話

電話を受ける



着信中“もしもし!”
と話す

または

1



ボイスアクティベーション機能がオンの場合に
ご使用いただけます。

電話をかける

フォンモード



または

3



スマートフォン 携帯電話
発信する

※携帯電話のリダイヤル
機能を使用します。

電話を切る

1



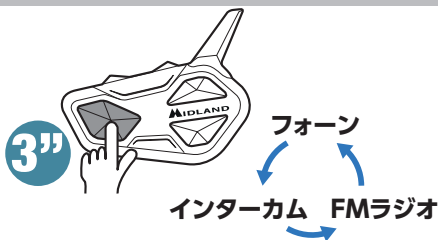
または



スマートフォン/携帯電話
電話を切る

モードの切り替え

3つのモード切り替え



※3秒押しごとに切り替わります。

※フォンモードとインターカムモードは、対象デバイスを登録した時に現れます。

グループ通話モード



※アップボタンまたはダウンボタンにインカム登録(ペアリング情報)がある場合にグループ通話モードへ切り替えが可能です。

※グループ通話モードは、グループ通話用の設定が必要です。また、全員がグループ通話モードに設定する必要があります。

詳しくは取扱説明書をご覧ください。

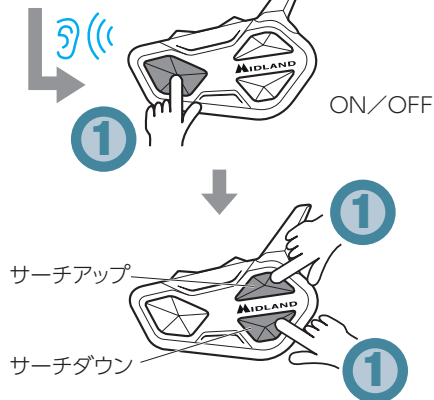
MIDLAND®

<http://www.midlandradio.jp>

E-mail : info@linksofjapan.jp

FMラジオを聞いてみよう

FMラジオモード



※受信可能なFM局を探します。

※BT PRO Setアプリで6局のラジオ局が登録できます。

※付属のスピーカー、マイクのケーブルをFMラジオのアンテナとして代用しています。

スマートフォンからインカムの詳細設定の確認ができる

BT PRO Set APP

最新版のファーム
ウェアに更新

アプリをダウンロード
android用 iOS用



インカムとスマートフォンを接続する

ご使用方法はこちら

BT PRO Set APP

BT PRO Set APPでできること



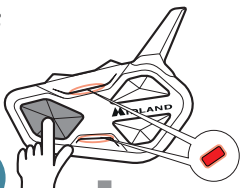
- ファームウェアバージョンの確認
- FMラジオステーションの登録
- マイク感度設定

アプリの設定方法(android)

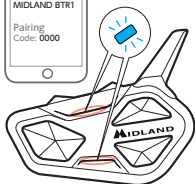
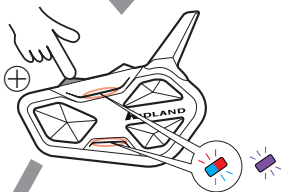
電源OFF



7"



3"



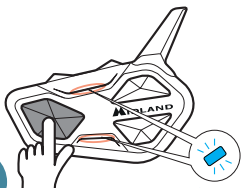
2分以内に
BT PRO Set
アプリを起動

アプリの設定方法 (iOS)

電源OFF



3''



2'

2分以内に
BT PRO Set
アプリを起動

ご注意

- ※1 アプリ起動までに2分以上経過すると、ペアリングができなくなります。その場合は、インカムの電源をオフにし、最初から設定し直してください。
- ※2 この設定はアプリとの接続のための設定です。iOS デバイスの音楽アプリ等の音声を聴くには、別途インカムとスマートフォンのペアリングが必要です。また、⊕ボタンに別のAndroid端末を音楽視聴用としてペアリングできます。詳しくは、商品取扱説明書をご覧ください。

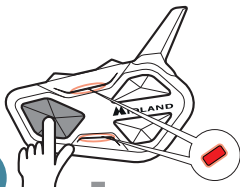
リセット

Bluetooth® ペアリング情報のリセット


電源OFF



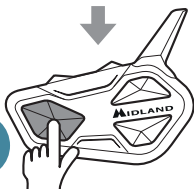
7"



3"



2



セットアップ
モード終了

この操作後はインターカム・フォンモードの音声案内は流れなくなります。再度ペアリングを行いますと各音声案内が流れます。

※⊖ボタンにペアリングされた端末はモノラル音声となります。
(例：電話の発着信のみ)